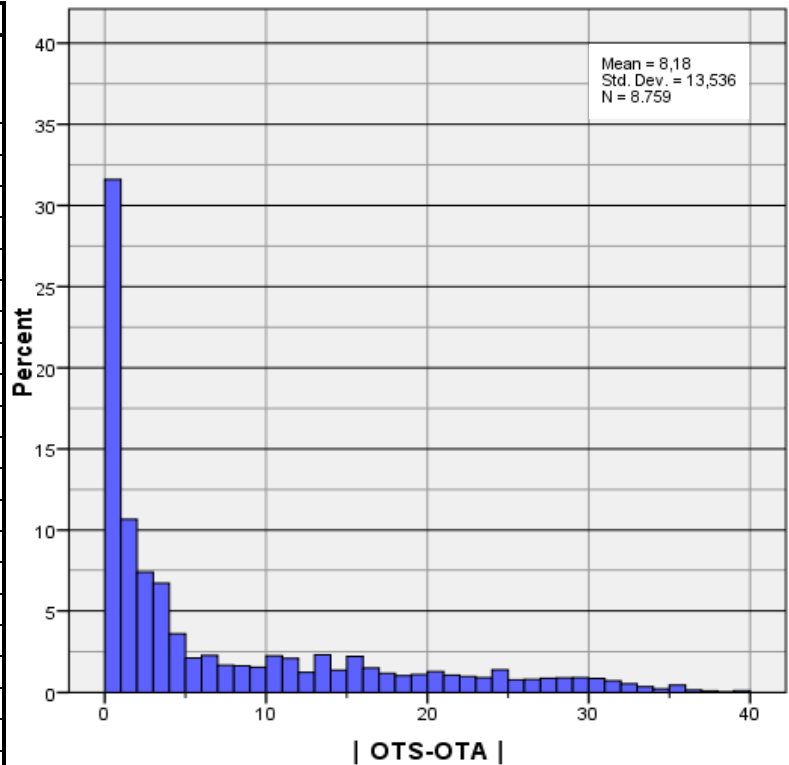


Κατανομή της απόλυτης διαφοράς | OTΣ-ΟΤΑ | την περίοδο 1.1.2014 - 31.12.2014

| Statistics | | |
|----------------|---------|----------|
| OTΣ-ΟΤΑ | | |
| N | Valid | 8759 |
| | Missing | 1 |
| Mean | | 8,1845 |
| Median | | 3,0700 |
| Std. Deviation | | 13,53588 |
| Percentiles | 25 | ,5480 |
| | 50 | 3,0700 |
| | 75 | 13,1420 |

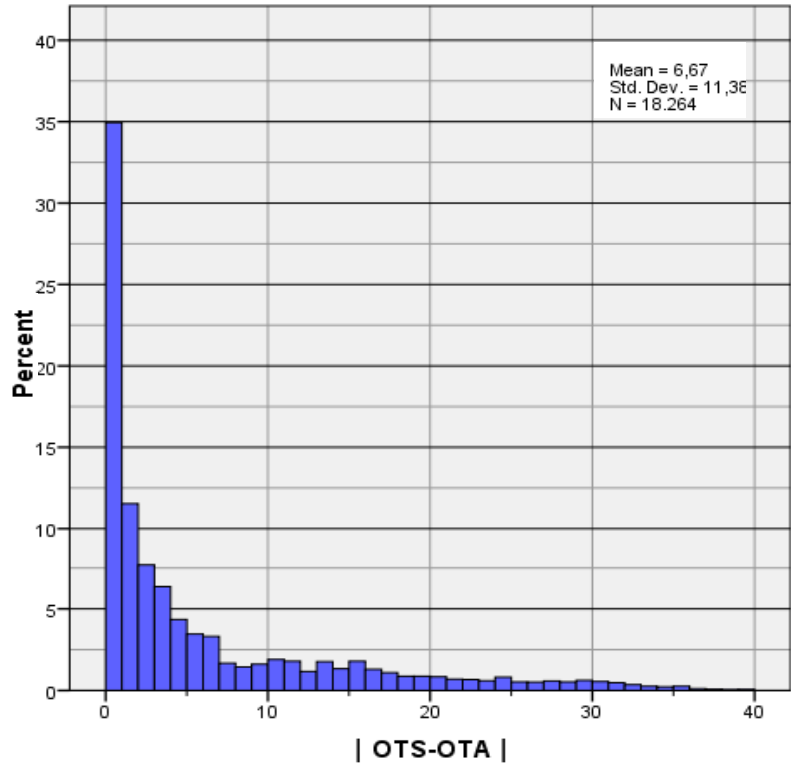
| OTΣ-ΟΤΑ (Binned) | | | | |
|--------------------|-----------|---------|--------------------|---------------------|
| | Frequency | Percent | Cumulative Percent | Above value percent |
| <= 1,00 | 2775 | 31,7 | 31,7 | 68,3 |
| 1,01 - 2,00 | 928 | 10,6 | 42,3 | 57,7 |
| 2,01 - 3,00 | 646 | 7,4 | 49,7 | 50,3 |
| 3,01 - 4,00 | 587 | 6,7 | 56,4 | 43,6 |
| 4,01 - 5,00 | 315 | 3,6 | 59,9 | 40,1 |
| 5,01 - 6,00 | 188 | 2,1 | 62,1 | 37,9 |
| 6,01 - 7,00 | 197 | 2,2 | 64,3 | 35,7 |
| 7,01 - 8,00 | 146 | 1,7 | 66,0 | 34,0 |
| 8,01 - 9,00 | 142 | 1,6 | 67,6 | 32,4 |
| 9,01 - 10,00 | 135 | 1,5 | 69,2 | 30,8 |
| 10,01 - 11,00 | 198 | 2,3 | 71,4 | 28,6 |
| 11,01 - 12,00 | 183 | 2,1 | 73,5 | 26,5 |
| 12,01 - 13,00 | 107 | 1,2 | 74,7 | 25,3 |
| 13,01 - 14,00 | 202 | 2,3 | 77,1 | 22,9 |
| 14,01 - 15,00 | 123 | 1,4 | 78,5 | 21,5 |
| 15,01 - 16,00 | 191 | 2,2 | 80,6 | 19,4 |
| 16,01 - 17,00 | 132 | 1,5 | 82,1 | 17,9 |
| 17,01 - 18,00 | 103 | 1,2 | 83,3 | 16,7 |
| 18,01 - 19,00 | 89 | 1,0 | 84,3 | 15,7 |
| 19,01 - 20,00 | 97 | 1,1 | 85,4 | 14,6 |
| 20,01 - 21,00 | 112 | 1,3 | 86,7 | 13,3 |
| 21,01 - 22,00 | 93 | 1,1 | 87,8 | 12,2 |
| 22,01 - 23,00 | 86 | 1,0 | 88,8 | 11,2 |
| 23,01 - 24,00 | 80 | ,9 | 89,7 | 10,3 |
| 24,01 - 25,00 | 122 | 1,4 | 91,1 | 8,9 |
| 25,01 - 26,00 | 68 | ,8 | 91,8 | 8,2 |
| 26,01 - 27,00 | 70 | ,8 | 92,6 | 7,4 |
| 27,01 - 28,00 | 78 | ,9 | 93,5 | 6,5 |
| 28,01 - 29,00 | 78 | ,9 | 94,4 | 5,6 |
| 29,01 - 30,00 | 80 | ,9 | 95,3 | 4,7 |
| 30,01 - 31,00 | 76 | ,9 | 96,2 | 3,8 |
| 31,01 - 32,00 | 63 | ,7 | 96,9 | 3,1 |
| 32,01 - 33,00 | 47 | ,5 | 97,5 | 2,5 |
| 33,01 - 34,00 | 31 | ,4 | 97,8 | 2,2 |
| 34,01 - 35,00 | 20 | ,2 | 98,0 | 2,0 |
| 35,01 - 36,00 | 40 | ,5 | 98,5 | 1,5 |
| 36,01 - 37,00 | 13 | ,1 | 98,7 | 1,3 |
| 37,01 - 38,00 | 9 | ,1 | 98,8 | 1,2 |
| 38,01 - 39,00 | 4 | ,0 | 98,8 | 1,2 |
| 39,01 - 40,00 | 10 | ,1 | 98,9 | 1,1 |
| 40,01+ | 95 | 1,1 | 100,0 | 0,0 |
| Total | 8759 | 100,0 | | |
| Missing | 1 | ,0 | | |
| Total | 8760 | 100,0 | | |



Κατανομή της απόλυτης διαφοράς | OTΣ-ΟΤΑ | την περίοδο 1.1.2014 - 31.1.2016

| Statistics | | |
|----------------|---------|----------|
| OTΣ-ΟΤΑ | | |
| N | Valid | 18264 |
| | Missing | 1 |
| Mean | | 6,6678 |
| Median | | 2,4145 |
| Std. Deviation | | 11,37995 |
| Percentiles | 25 | ,4183 |
| | 50 | 2,4145 |
| | 75 | 9,0698 |

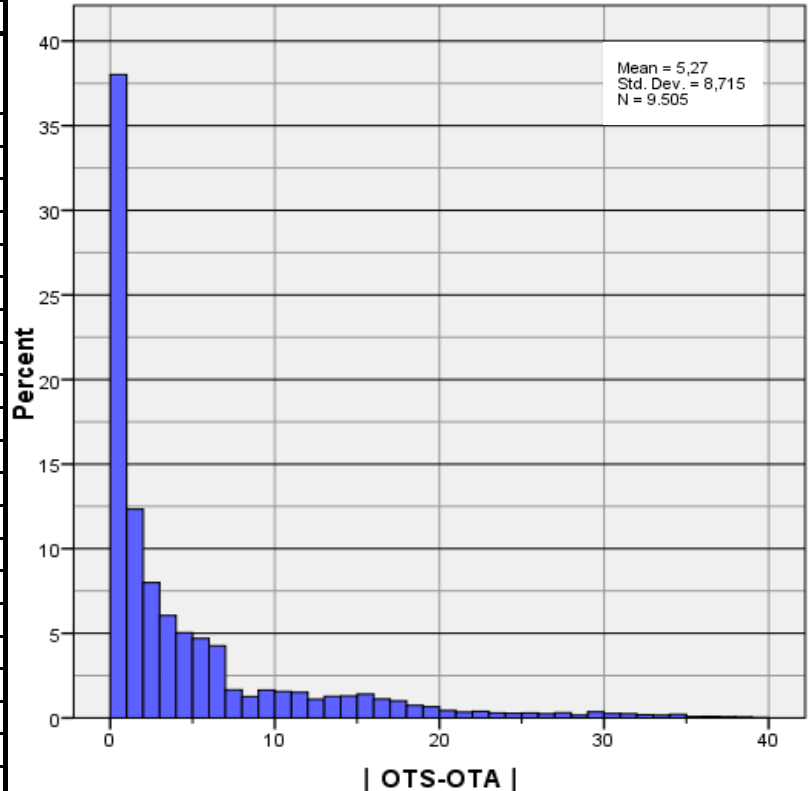
| OTΣ-ΟΤΑ (Binned) | | | | |
|--------------------|-----------|---------|--------------------|---------------------|
| | Frequency | Percent | Cumulative Percent | Above value percent |
| <= 1,00 | 6395 | 35,0 | 35,0 | 65,0 |
| 1,01 - 2,00 | 2096 | 11,5 | 46,5 | 53,5 |
| 2,01 - 3,00 | 1409 | 7,7 | 54,2 | 45,8 |
| 3,01 - 4,00 | 1158 | 6,3 | 60,5 | 39,5 |
| 4,01 - 5,00 | 794 | 4,3 | 64,9 | 35,1 |
| 5,01 - 6,00 | 632 | 3,5 | 68,4 | 31,6 |
| 6,01 - 7,00 | 603 | 3,3 | 71,7 | 28,3 |
| 7,01 - 8,00 | 304 | 1,7 | 73,3 | 26,7 |
| 8,01 - 9,00 | 262 | 1,4 | 74,8 | 25,2 |
| 9,01 - 10,00 | 291 | 1,6 | 76,3 | 23,7 |
| 10,01 - 11,00 | 349 | 1,9 | 78,3 | 21,7 |
| 11,01 - 12,00 | 325 | 1,8 | 80,0 | 20,0 |
| 12,01 - 13,00 | 212 | 1,2 | 81,2 | 18,8 |
| 13,01 - 14,00 | 323 | 1,8 | 83,0 | 17,0 |
| 14,01 - 15,00 | 248 | 1,4 | 84,3 | 15,7 |
| 15,01 - 16,00 | 322 | 1,8 | 86,1 | 13,9 |
| 16,01 - 17,00 | 238 | 1,3 | 87,4 | 12,6 |
| 17,01 - 18,00 | 199 | 1,1 | 88,5 | 11,5 |
| 18,01 - 19,00 | 159 | ,9 | 89,4 | 10,6 |
| 19,01 - 20,00 | 160 | ,9 | 90,2 | 9,8 |
| 20,01 - 21,00 | 154 | ,8 | 91,1 | 8,9 |
| 21,01 - 22,00 | 126 | ,7 | 91,8 | 8,2 |
| 22,01 - 23,00 | 124 | ,7 | 92,4 | 7,6 |
| 23,01 - 24,00 | 107 | ,6 | 93,0 | 7,0 |
| 24,01 - 25,00 | 148 | ,8 | 93,8 | 6,2 |
| 25,01 - 26,00 | 96 | ,5 | 94,4 | 5,6 |
| 26,01 - 27,00 | 93 | ,5 | 94,9 | 5,1 |
| 27,01 - 28,00 | 107 | ,6 | 95,5 | 4,5 |
| 28,01 - 29,00 | 94 | ,5 | 96,0 | 4,0 |
| 29,01 - 30,00 | 114 | ,6 | 96,6 | 3,4 |
| 30,01 - 31,00 | 102 | ,6 | 97,2 | 2,8 |
| 31,01 - 32,00 | 86 | ,5 | 97,6 | 2,4 |
| 32,01 - 33,00 | 65 | ,4 | 98,0 | 2,0 |
| 33,01 - 34,00 | 47 | ,3 | 98,2 | 1,8 |
| 34,01 - 35,00 | 40 | ,2 | 98,5 | 1,5 |
| 35,01 - 36,00 | 48 | ,3 | 98,7 | 1,3 |
| 36,01 - 37,00 | 22 | ,1 | 98,8 | 1,2 |
| 37,01 - 38,00 | 15 | ,1 | 98,9 | 1,1 |
| 38,01 - 39,00 | 9 | ,0 | 99,0 | 1,0 |
| 39,01 - 40,00 | 12 | ,1 | 99,0 | 1,0 |
| 40,01+ | 176 | 1,0 | 100,0 | 0,0 |
| Total | 18264 | 100,0 | | |
| Missing | 1 | ,0 | | |
| Total | 18265 | 100,0 | | |



Κατανομή της απόλυτης διαφοράς | ΟΤΣ-ΟΤΑ | την περίοδο 1.1.2015 - 31.1.2016

| Statistics | | |
|----------------|---------|---------|
| ΟΤΣ-ΟΤΑ | | |
| N | Valid | 9505 |
| | Missing | 0 |
| Mean | | 5,2701 |
| Median | | 1,9440 |
| Std. Deviation | | 8,71452 |
| Percentiles | 25 | ,3560 |
| | 50 | 1,9440 |
| | 75 | 6,1590 |

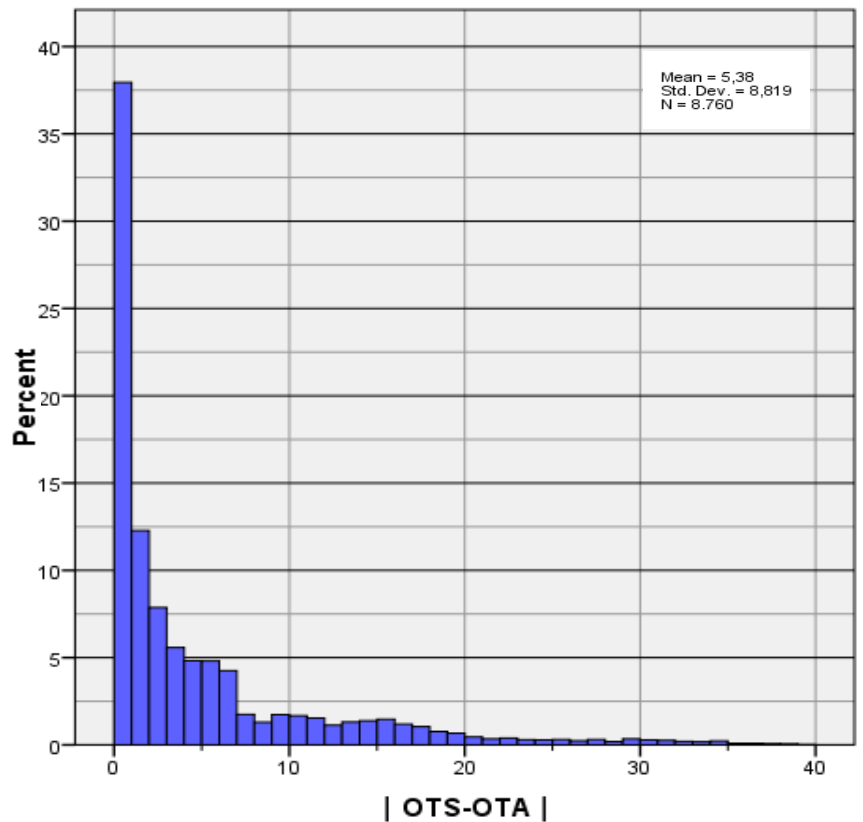
| ΟΤΣ-ΟΤΑ (Binned) | | | | |
|--------------------|-----------|---------|--------------------|---------------------|
| | Frequency | Percent | Cumulative Percent | Above value percent |
| <= 1,00 | 3620 | 38,1 | 38,1 | 61,9 |
| 1,01 - 2,00 | 1168 | 12,3 | 50,4 | 49,6 |
| 2,01 - 3,00 | 763 | 8,0 | 58,4 | 41,6 |
| 3,01 - 4,00 | 571 | 6,0 | 64,4 | 35,6 |
| 4,01 - 5,00 | 479 | 5,0 | 69,4 | 30,6 |
| 5,01 - 6,00 | 444 | 4,7 | 74,1 | 25,9 |
| 6,01 - 7,00 | 406 | 4,3 | 78,4 | 21,6 |
| 7,01 - 8,00 | 158 | 1,7 | 80,1 | 19,9 |
| 8,01 - 9,00 | 120 | 1,3 | 81,3 | 18,7 |
| 9,01 - 10,00 | 156 | 1,6 | 83,0 | 17,0 |
| 10,01 - 11,00 | 151 | 1,6 | 84,5 | 15,5 |
| 11,01 - 12,00 | 142 | 1,5 | 86,0 | 14,0 |
| 12,01 - 13,00 | 105 | 1,1 | 87,1 | 12,9 |
| 13,01 - 14,00 | 121 | 1,3 | 88,4 | 11,6 |
| 14,01 - 15,00 | 125 | 1,3 | 89,7 | 10,3 |
| 15,01 - 16,00 | 131 | 1,4 | 91,1 | 8,9 |
| 16,01 - 17,00 | 106 | 1,1 | 92,2 | 7,8 |
| 17,01 - 18,00 | 96 | 1,0 | 93,2 | 6,8 |
| 18,01 - 19,00 | 70 | ,7 | 94,0 | 6,0 |
| 19,01 - 20,00 | 63 | ,7 | 94,6 | 5,4 |
| 20,01 - 21,00 | 42 | ,4 | 95,1 | 4,9 |
| 21,01 - 22,00 | 33 | ,3 | 95,4 | 4,6 |
| 22,01 - 23,00 | 38 | ,4 | 95,8 | 4,2 |
| 23,01 - 24,00 | 27 | ,3 | 96,1 | 3,9 |
| 24,01 - 25,00 | 26 | ,3 | 96,4 | 3,6 |
| 25,01 - 26,00 | 28 | ,3 | 96,7 | 3,3 |
| 26,01 - 27,00 | 23 | ,2 | 96,9 | 3,1 |
| 27,01 - 28,00 | 29 | ,3 | 97,2 | 2,8 |
| 28,01 - 29,00 | 16 | ,2 | 97,4 | 2,6 |
| 29,01 - 30,00 | 34 | ,4 | 97,7 | 2,3 |
| 30,01 - 31,00 | 26 | ,3 | 98,0 | 2,0 |
| 31,01 - 32,00 | 23 | ,2 | 98,3 | 1,7 |
| 32,01 - 33,00 | 18 | ,2 | 98,5 | 1,5 |
| 33,01 - 34,00 | 16 | ,2 | 98,6 | 1,4 |
| 34,01 - 35,00 | 20 | ,2 | 98,8 | 1,2 |
| 35,01 - 36,00 | 8 | ,1 | 98,9 | 1,1 |
| 36,01 - 37,00 | 9 | ,1 | 99,0 | 1,0 |
| 37,01 - 38,00 | 6 | ,1 | 99,1 | 0,9 |
| 38,01 - 39,00 | 5 | ,1 | 99,1 | 0,9 |
| 39,01 - 40,00 | 2 | ,0 | 99,1 | 0,9 |
| 40,01+ | 81 | ,9 | 100,0 | 0,0 |
| Total | 9505 | 100,0 | | |



Κατανομή της απόλυτης διαφοράς | ΟΤΣ-ΟΤΑ | την περίοδο 1.1.2015 - 31.12.2015

| Statistics | | |
|----------------|---------|---------|
| ΟΤΣ-ΟΤΑ | | |
| N | Valid | 8760 |
| | Missing | 0 |
| Mean | | 5,3815 |
| Median | | 1,9655 |
| Std. Deviation | | 8,81945 |
| Percentiles | 25 | ,3540 |
| | 50 | 1,9655 |
| | 75 | 6,3180 |

| ΟΤΣ-ΟΤΑ (Binned) | | | | |
|--------------------|-----------|---------|--------------------|---------------------|
| | Frequency | Percent | Cumulative Percent | Above value percent |
| <= 1,00 | 3330 | 38,0 | 38,0 | 62,0 |
| 1,01 - 2,00 | 1072 | 12,2 | 50,3 | 49,7 |
| 2,01 - 3,00 | 693 | 7,9 | 58,2 | 41,8 |
| 3,01 - 4,00 | 485 | 5,5 | 63,7 | 36,3 |
| 4,01 - 5,00 | 422 | 4,8 | 68,5 | 31,5 |
| 5,01 - 6,00 | 419 | 4,8 | 73,3 | 26,7 |
| 6,01 - 7,00 | 373 | 4,3 | 77,6 | 22,4 |
| 7,01 - 8,00 | 153 | 1,7 | 79,3 | 20,7 |
| 8,01 - 9,00 | 114 | 1,3 | 80,6 | 19,4 |
| 9,01 - 10,00 | 151 | 1,7 | 82,3 | 17,7 |
| 10,01 - 11,00 | 148 | 1,7 | 84,0 | 16,0 |
| 11,01 - 12,00 | 133 | 1,5 | 85,5 | 14,5 |
| 12,01 - 13,00 | 99 | 1,1 | 86,7 | 13,3 |
| 13,01 - 14,00 | 115 | 1,3 | 88,0 | 12,0 |
| 14,01 - 15,00 | 123 | 1,4 | 89,4 | 10,6 |
| 15,01 - 16,00 | 126 | 1,4 | 90,8 | 9,2 |
| 16,01 - 17,00 | 104 | 1,2 | 92,0 | 8,0 |
| 17,01 - 18,00 | 91 | 1,0 | 93,0 | 7,0 |
| 18,01 - 19,00 | 67 | ,8 | 93,8 | 6,2 |
| 19,01 - 20,00 | 59 | ,7 | 94,5 | 5,5 |
| 20,01 - 21,00 | 40 | ,5 | 94,9 | 5,1 |
| 21,01 - 22,00 | 30 | ,3 | 95,3 | 4,7 |
| 22,01 - 23,00 | 35 | ,4 | 95,7 | 4,3 |
| 23,01 - 24,00 | 25 | ,3 | 96,0 | 4,0 |
| 24,01 - 25,00 | 25 | ,3 | 96,3 | 3,7 |
| 25,01 - 26,00 | 27 | ,3 | 96,6 | 3,4 |
| 26,01 - 27,00 | 21 | ,2 | 96,8 | 3,2 |
| 27,01 - 28,00 | 27 | ,3 | 97,1 | 2,9 |
| 28,01 - 29,00 | 16 | ,2 | 97,3 | 2,7 |
| 29,01 - 30,00 | 30 | ,3 | 97,6 | 2,4 |
| 30,01 - 31,00 | 26 | ,3 | 97,9 | 2,1 |
| 31,01 - 32,00 | 22 | ,3 | 98,2 | 1,8 |
| 32,01 - 33,00 | 17 | ,2 | 98,4 | 1,6 |
| 33,01 - 34,00 | 15 | ,2 | 98,6 | 1,4 |
| 34,01 - 35,00 | 20 | ,2 | 98,8 | 1,2 |
| 35,01 - 36,00 | 8 | ,1 | 98,9 | 1,1 |
| 36,01 - 37,00 | 8 | ,1 | 99,0 | 1,0 |
| 37,01 - 38,00 | 6 | ,1 | 99,0 | 1,0 |
| 38,01 - 39,00 | 5 | ,1 | 99,1 | 0,9 |
| 39,01 - 40,00 | 2 | ,0 | 99,1 | 0,9 |
| 40,01+ | 78 | ,9 | 100,0 | 0,0 |
| Total | 8760 | 100,0 | | |



Κατανομή της απόλυτης διαφοράς | OTS-OTA | την περίοδο 1.1.2016 - 31.1.2016

| Statistics OTS-OTA | | |
|-------------------------|---------|---------|
| N | Valid | 745 |
| | Missing | 0 |
| Mean | | 3,9604 |
| Median | | 1,7400 |
| Std. Deviation | | 7,24718 |
| Percentiles | 25 | ,4060 |
| | 50 | 1,7400 |
| | 75 | 4,3120 |

| OTS-OTA (Binned) | | | | |
|--------------------|-----------|---------|--------------------|---------------------|
| | Frequency | Percent | Cumulative Percent | Above value percent |
| <= 1,00 | 290 | 38,9 | 38,9 | 61,1 |
| 1,01 - 2,00 | 96 | 12,9 | 51,8 | 48,2 |
| 2,01 - 3,00 | 70 | 9,4 | 61,2 | 38,8 |
| 3,01 - 4,00 | 86 | 11,5 | 72,8 | 27,2 |
| 4,01 - 5,00 | 57 | 7,7 | 80,4 | 19,6 |
| 5,01 - 6,00 | 25 | 3,4 | 83,8 | 16,2 |
| 6,01 - 7,00 | 33 | 4,4 | 88,2 | 11,8 |
| 7,01 - 8,00 | 5 | ,7 | 88,9 | 11,1 |
| 8,01 - 9,00 | 6 | ,8 | 89,7 | 10,3 |
| 9,01 - 10,00 | 5 | ,7 | 90,3 | 9,7 |
| 10,01 - 11,00 | 3 | ,4 | 90,7 | 9,3 |
| 11,01 - 12,00 | 9 | 1,2 | 91,9 | 8,1 |
| 12,01 - 13,00 | 6 | ,8 | 92,8 | 7,2 |
| 13,01 - 14,00 | 6 | ,8 | 93,6 | 6,4 |
| 14,01 - 15,00 | 2 | ,3 | 93,8 | 6,2 |
| 15,01 - 16,00 | 5 | ,7 | 94,5 | 5,5 |
| 16,01 - 17,00 | 2 | ,3 | 94,8 | 5,2 |
| 17,01 - 18,00 | 5 | ,7 | 95,4 | 4,6 |
| 18,01 - 19,00 | 3 | ,4 | 95,8 | 4,2 |
| 19,01 - 20,00 | 4 | ,5 | 96,4 | 3,6 |
| 20,01 - 21,00 | 2 | ,3 | 96,6 | 3,4 |
| 21,01 - 22,00 | 3 | ,4 | 97,0 | 3,0 |
| 22,01 - 23,00 | 3 | ,4 | 97,4 | 2,6 |
| 23,01 - 24,00 | 2 | ,3 | 97,7 | 2,3 |
| 24,01 - 25,00 | 1 | ,1 | 97,9 | 2,1 |
| 25,01 - 26,00 | 1 | ,1 | 98,0 | 2,0 |
| 26,01 - 27,00 | 2 | ,3 | 98,3 | 1,7 |
| 27,01 - 28,00 | 2 | ,3 | 98,5 | 1,5 |
| 29,01 - 30,00 | 4 | ,5 | 99,1 | 0,9 |
| 31,01 - 32,00 | 1 | ,1 | 99,2 | 0,8 |
| 32,01 - 33,00 | 1 | ,1 | 99,3 | 0,7 |
| 33,01 - 34,00 | 1 | ,1 | 99,5 | 0,5 |
| 36,01 - 37,00 | 1 | ,1 | 99,6 | 0,4 |
| 40,01+ | 3 | ,4 | 100,0 | 0,0 |
| Total | 745 | 100,0 | | |

